


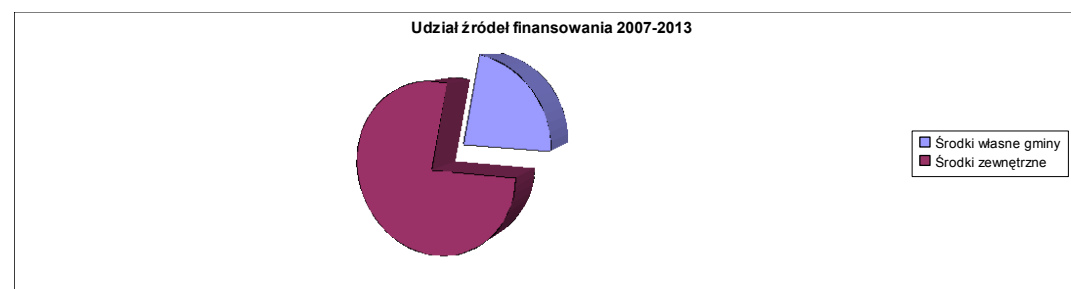
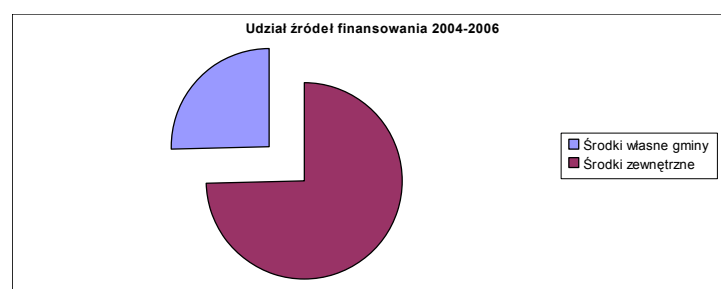
XIII. Zbiorcze zestawienie kosztów zadań zawartych w PRL

Nr celu	Rodzaj celu	Źródło finansowania	Nakłady do poniesienia w 2004	Nakłady do poniesienia w 2005	Nakłady do poniesienia w 2006	Ogółem w latach 2004-2006	Całkowite środki 2004-2006	Nakłady do poniesienia w latach 2007-2013	Całkowite środki 2007-2013	Całkowite nakłady 2004-2013
1.	2.	3.	4.	5.	6.	7.	8.	9.	10.	11.
1 i 2	Rozbudowa i modernizacja infrastruktury wodociągów i kanalizacji	środki własne gminy środki zewnętrzne	556 089 1 447 916	1 263 500 3 790 500	3 012 138 9 036 413	4 831 726 14 274 829	19 106 555	525 000 2 975 000	3 500 000	22 606 555
3.	Rozbudowa i modernizacja infrastruktury drogowej	środki własne gminy i powiatu środki zewnętrzne	260 256 331 495	642 500 1 822 500	775 000 2 250 000	1 677 756 4 403 995	6 081 751	3 653 500 11 756 500	15 410 000	21 491 751
4.	Poprawa infrastruktury w zakresie gospodarki odpadami	środki własne gminy środki zewnętrzne	0 0	101 250 573 750	123 750 701 250	225 000 1 275 000	1 500 000	44 250 250 750	295 000	1 795 000
5.	Rozbudowa i modernizacja infrastruktury w zakresie wykorzystania odnawialnych źródeł energii	środki własne gminy środki zewnętrzne	0 0	0 0	30 000 170 000	30 000 170 000	200 000			200 000
6.	Kompleksowe uzbrojenie terenów pod inwestycje i gospodarka mieszkaniowa	środki własne gminy środki zewnętrzne	50 000 0	150 000 300 000	50 000 0	250 000 300 000	550 000	650 000 1 350 000	2 000 000	2 550 000
7.	Poprawa infrastruktury oświatowej	środki własne gminy środki zewnętrzne	0 0	37 500 112 500	37 500 112 500	75 000 225 000	300 000	180 000 1 020 000	1 200 000	1 500 000
8.	Stworzenie społeczeństwa informacyjnego	środki własne gminy środki zewnętrzne	0 0	18 750 106 250	18 750 106 250	37 500 212 500	250 000			250 000
9.	Budowa i modernizacja infrastruktury służącej rozwojowi turystyki	środki własne gminy środki zewnętrzne	0 0	15 000 85 000	15 000 85 000	30 000 170 000	200 000	292 500 1 657 500	1 950 000	2 150 000

52 543 306

Źródło finansowania	Nakłady finansowe w latach							
	2004	2005	2006	2004-2006	2007-2013	2004-2013		
1.	2.	3.	4.	5.	6.	7.	8.	9.
Środki własne gminy	866 345	2 228 500	4 062 138	7 156 982	5 345 250	12 502 232		
Środki zewnętrzne	1 779 411	6 790 500	12 461 413	21 031 324	19 009 750	40 041 074		
Razem	2 645 756	9 019 000	16 523 550	28 188 306	24 355 000	52 543 306		

52 543 306



Zadania inwestycyjne do celu operacyjnego nr 1 i 2 na lata 2004-2006
Rozbudowa i modernizacja infrastruktury wodociągów i kanalizacji

Lp.	Nazwa zadania	jedn.	ilość	Całkowity koszt	Nakłady finansowe do poniesienia w latach			Źródła finansowania	
					2004	2005	2006		
1.	2.	3.	4.	5.	6.	7.	8.	9.	
1.	Budowa stacji uzdatniania wody w Rynie w tym Środki własne gminy Środki zewnętrzne			1 000 000 250 000 750 000	0 0 0	250 000 750 000		Budżet gminy Budżet państwa Fundusze UE	1 000 000 0 52,5 396389
2.	Budowa wodociągu wiejskiego Ryn - Knis - Knis Podewsie w tym Środki własne gminy Środki zewnętrzne	km	5,8	899 392 224 848 674 544	0 224 848 674 544	0 0 0	0 0	Budżet gminy Budżet państwa Fundusze UE	899 392 0
3.	Budowa kanalizacji sanitarnej Ryn - Knis - Knis Podewsie w tym Środki własne gminy Środki zewnętrzne	km	5,2	1 031 163 257 791 773 372	0 257 791 773 372	0 0 0	0 0	Budżet gminy Budżet państwa Fundusze UE	1 031 163
4.	Budowa wodociągu wiejskiego Klos - Rudówka w tym Środki własne gminy Środki zewnętrzne	km.	0,1	8 000 8 000 0	0 8 000 0	0 0 0	0 0	Budżet gminy Budżet państwa Fundusze UE	0
5.	Budowa wodociągu i kanalizacji sanitarnej Głabowo-Orlo-Sterławki Wielkie-Grzybowo-Kronowo w tym Środki własne gminy Środki zewnętrzne	km.	29,0	5 266 000 1 337 238 3 928 763	0 27 650 0	0 0 0	1 309 588 3 928 763	Budżet gminy Budżet państwa Fundusze UE	0
6.	Budowa wodociągu i kanalizacji sanitarnej Rudówka-Szymonka-Prażmowo-Kozin-Monetki-Skop-Tros w tym Środki własne gminy Środki zewnętrzne	km.	38,0	6 838 000 1 730 350 5 107 650	0 27 800 0	0 1 702 550 5 107 650	0	Budżet gminy Budżet państwa Fundusze UE	0
7.	Kanalizacja deszczowa w ul. Mazurskiej. Budowa separatora. w tym Środki własne gminy Środki zewnętrzne	kpl.	1,0	10 000 10 000 0	0 10 000 0	0	0	Budżet gminy Budżet państwa Fundusze UE	0
8.	Budowa wodociągu i kanalizacji sanitarnej Bachorza-Tros w tym Środki własne gminy Środki zewnętrzne	km	4,2	750 000 187 500 562 500	0 0 0	187 500 562 500	0	Budżet gminy Budżet państwa Fundusze UE	0
9.	Modernizacja oczyszczalni ścieków w Rynie w tym Środki własne gminy Środki zewnętrzne			3 304 000 826 000 2 478 000	0 826 000 2 478 000	0	0	Budżet gminy Budżet państwa Fundusze UE	0 52,5 396389

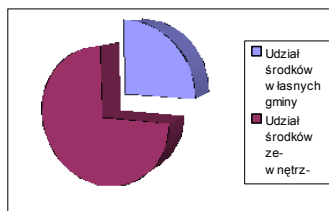
Nakłady finansowe do poniesienia w latach			
	2004	2005	2006
Razem środki własne	556 089	1 263 500	3 012 138
Razem środki zewnętrzne	1 447 916	3 790 500	9 036 413

4 831 726

###

Całkowity koszt zadań inwestycyjnych 19 106 555
w tym

1.	Udział środków własnych gminy	4 831 726	25%
2.	Udział środków zewnętrznych	14 274 829	75%



0

Zadania inwestycyjne do celu operacyjnego nr 2 na lata 2007-2013

Lp.	Nazwa zadania	jedn.	ilość	Całkowity koszt	Okres realizacji inwestycji w latach	Źródła finansowania
-----	---------------	-------	-------	-----------------	--------------------------------------	---------------------

75000
6728000
5086000

1.	2.	3.	4.	5.	2007	2008	2009	2010	2011	2012	2013	7.
					6.							
1.	Budowa wodociągu i kanalizacji sanitarnej Knis Podewsie - Krzyżany - Słabowo - Wejdyki w tym	km	7,0	1 200 000								Budżet gminy Budżet państwa Środki UE
	Środki własne gminy			180 000								0
	Środki zewnętrzne			1 020 000								0
2.	Budowa wodociągu i kanalizacji sanitarnej Ryński Dwór - Ławki - Ławki Małe w tym	km	4,0	750 000								Budżet gminy Budżet państwa Środki UE
	Środki własne gminy			112 500								0
	Środki zewnętrzne			637 500								0
3.	Budowa wodociągu i kanalizacji sanitarnej Ławki - Skorupki w tym	km	6,0	1 000 000								Budżet gminy Budżet państwa Środki UE
	Środki własne gminy			150 000								0
	Środki zewnętrzne			850 000								0
4.	Budowa wodociągu i kanalizacji sanitarnej Ławki - Mioduńskie w tym	km	3,0	550 000								Budżet gminy Budżet państwa Środki UE
	Środki własne gminy			82 500								0
	Środki zewnętrzne			467 500								0

Całkowity koszt zadań inwestycyjnych		3 500 000
w tym		
1.	Udział środków własnych gminy	525 000 15%
2.	Udział środków zewnętrznych	2 975 000 85%



Zbiorcze zestawienie nakładów inwestycyjnych planowanych do poniesienia w 2004-20013

Całkowity koszt realizacji celu nr 1 i 2 -" Rozbudowa i modernizacja infrastruktury wodociągów i kanalizacji"	22 606 555
w tym udział:	
Środki własne gminy	5 356 726
Środki pomocowe	17 249 829

Zadania inwestycyjne do celu operacyjnego nr 3 na lata 2004-2006

Rozbudowa i modernizacja infrastruktury drogowej

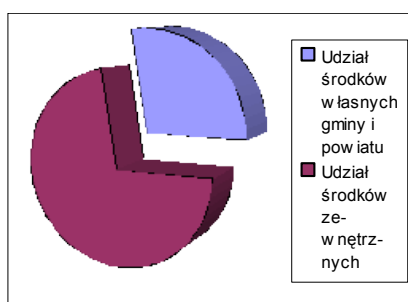
Lp.	Nazwa zadania	jedn.	ilość	Całkowity koszt	Nakłady finansowe do poniesienia w latach			Źródła finansowania	
					2004	2005	2006		
1.	2.	3.	4.	5.	6.	7.	8.	9.	494 751
1.	Modernizacja drogi gminnej Ryn - Ławki w tym	km	0,7	494 751				Budżet gminy Fundusze UE	0
	Środki własne Gminy			163 256	163 256				
	Środki zewnętrzne			331 495	331 495				
2.	Modernizacja drogi gminnej od drogi krajowej nr 59 do wsi Wejdyki w tym	km	2,0	600 000				Budżet gminy Fundusze UE	0
	Środki własne Gminy			150 000	0	150 000			
	Środki zewnętrzne			450 000	0	450 000			
3.	Modernizacja oświetlenia ulic: Kopernika, Świerczewskiego, Kościuszki, Pl. Wolności w tym			80 000				Budżet gminy Fundusze UE	0
	Środki własne Gminy			20 000	0	20 000			
	Środki zewnętrzne			60 000	0	60 000			
4.	Przebudowa ciągu komunikacyjnego przy Pl. Wolności w Rynie w tym			80 000				Budżet gminy Fundusze UE	0
	Środki własne Gminy			80 000	80 000				
	Środki zewnętrzne			0	0				
5.	Przebudowa ciągu komunikacyjnego w Skopie w tym			17 000				Budżet gminy Fundusze UE	0
	Środki własne Gminy			17 000	17 000				
	Środki zewnętrzne			0	0				
6.	Przebudowa drogi powiatowej Ryn - Słabowo w tym	km.	5,5	900 000				Budżet powiatu Budżet państwa Fundusze UE	0
	Środki własne Powiatu			225 000		35 000	190 000		
	Środki zewnętrzne			675 000		0	675 000		
7.	Przebudowa drogi powiatowej Ryn - Stara Rudówka - do drogi wojewódzkiej nr 643 w tym	km.	10,0	60 000				Budżet powiatu Budżet państwa Fundusze UE	0
	Środki własne Powiatu			60 000		0	60 000		
	Środki zewnętrzne			0		0	0		
8.	Przebudowa drogi powiatowej Ryn - Knis w tym	km	5,5	2 100 000				Budżet powiatu Budżet państwa Fundusze UE	0
	Środki własne Powiatu			525 000		0	525 000		
	Środki zewnętrzne			1 575 000		0	1 575 000		

9.	Przebudowa drogi powiatowej Ryn - Ławki	km	0,5	400 000							Budżet powiatu Budżet państwa Fundusze UE	0
	w tym											
	Środki własne Powiatu			100 000			100 000					
Środki zewnętrzne				300 000			300 000					
10.	Przebudowa ulic: Traugutta i Mazurskiej w Rynie	km	4,5	1 350 000							Budżet powiatu Budżet państwa Fundusze UE	0
	w tym											
	Środki własne Powiatu			337 500			337 500					
Środki zewnętrzne				1 012 500			1 012 500					

Razem środki własne gminy i powiatu	260 256	642 500	775 000
Razem środki zewnętrzne	331 495	1 822 500	2 250 000

Całkowity koszt zadań inwestycyjnych 6 081 751
w tym

1.	Udział środków własnych gminy i powiatu	1 677 756	28%
2.	Udział środków zewnętrznych	4 403 995	72%

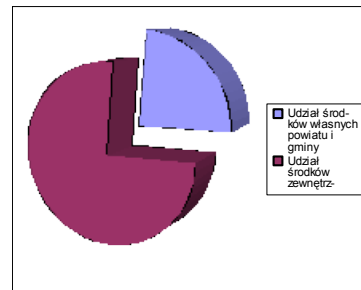


Zadania inwestycyjne do celu operacyjnego nr 3 na lata 2007-2013

Lp.	Nazwa zadania	jedn.	ilość	Całkowity koszt	Okres realizacji inwestycji w latach							Źródła finansowania		
					2007	2008	2009	2010	2011	2012	2013			
1.	2.	3.	4.	5.	6.							7.		
1.	Przebudowa drogi powiatowej Ryn - Słabowo	km	5,5	1 500 000									Budżet powiatu Budżet państwa Środki UE	0
	w tym													
	Środki własne powiatu			375 000										
Środki zewnętrzne				1 125 000										
2.	Przebudowa drogi powiatowej Ryn - Stara Rudówka - do drogi wojewódzkiej nr 643	km	10,0	3 940 000									Budżet powiatu Budżet państwa Środki UE	
	w tym													
	Środki własne powiatu			985 000										
Środki zewnętrzne				2 955 000										
3.	Przebudowa drogi powiatowej :Sterławki Wielkie-Jeziorko-Tros	km	8,2	3 300 000									Budżet powiatu Budżet państwa Środki UE	
	w tym													
	Środki własne powiatu			825 000										
Środki zewnętrzne				2 475 000										
4.	Przebudowa drogi powiatowej :Rybicał-Skorupki	km	4,2	1 680 000									Budżet powiatu Budżet państwa Środki UE	
	w tym													
	Środki własne powiatu			420 000										
Środki zewnętrzne				1 260 000										
5.	Przebudowa drogi powiatowej w Szymonce	km	2,0	800 000									Budżet powiatu Budżet państwa Środki UE	
	w tym													

	Środki własne powiatu			200 000								
	Środki zewnętrzne			600 000								
6.	Przebudowa drogi gminnej Monетки - Kozin w tym	km	5,5	2 200 000								Budżet gminy Budżet państwa Środki UE
	Środki własne gminy			550 000								
	Środki zewnętrzne			1 650 000								
7.	Przebudowa drogi gminnej Skorupki - Mrówki w tym	km	5,0	1 750 000								Budżet gminy Budżet państwa Środki UE
	Środki własne gminy			262 500								
	Środki zewnętrzne			1 487 500								
8.	Przebudowa ulicy H. Sawickiej w Rynie w tym			240 000								Budżet gminy Budżet państwa Środki UE
	Środki własne gminy			36 000								
	Środki zewnętrzne			204 000								

Całkowity koszt zadań inwestycyjnych		15 410 000	
w tym			
1.	Udział środków własnych powiatu i gminy	3 653 500	24%
2.	Udział środków zewnętrznych	11 756 500	76%



###

Zbiorcze zestawienie nakładów inwestycyjnych planowanych do poniesienia w 2004-20013

Całkowity koszt realizacji celu nr 3 -" Rozbudowa i modernizacja infrastruktury drogowej"	21 491 751
w tym udział:	
Środki własne gminy i powiatu	5 331 256
Środki pomocowe	16 160 495

Zadania inwestycyjne do celu operacyjnego nr 4 na lata 2004-2006

Poprawa infrastruktury w zakresie gospodarki odpadami

202500

Lp.	Nazwa zadania	jedn.	ilość	Całkowity koszt	Nakłady finansowe do poniesienia w latach			Źródła finansowania
					2004	2005	2006	
1.	2.	3.	4.	5.	6.	7.	8.	9.
1.	Udział gminy Ryn w budowie regionalnego systemu gospodarki odpadami w tym			1 350 000				Budżet gminy Budżet państwa Fundusze UE
	Środki własne gminy			202 500		101 250	101 250	
	Środki zewnętrzne			1 147 500		573 750	573 750	
2.	Rekultywacja wysypiska w Knisie w tym	kpl.	1.	150 000				Budżet gminy Budżet państwa Fundusze UE
	Środki własne gminy			22 500			22 500	
	Środki zewnętrzne			127 500			127 500	

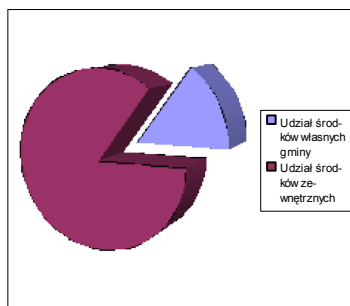
0 52,5
0
396389

0

Nakłady finansowe do poniesienia w latach	2004	2005	2006
Razem środki własne	0	101 250	123 750
Razem środki zewnętrzne	0	573 750	701 250

225 000
1 275 000
1 500 000

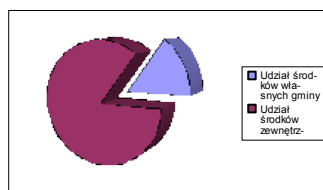
Całkowity koszt zadań inwestycyjnych		1 500 000	
w tym			
1.	Udział środków własnych gminy	225 000	15%
2.	Udział środków zewnętrznych	1 275 000	85%



Zadania inwestycyjne do celu operacyjnego nr 4 na lata 2007-2013

Lp.	Nazwa zadania	jedn.	ilość	Całkowity koszt	Okres realizacji inwestycji w latach							Źródła finansowania		
					2007	2008	2009	2010	2011	2012	2013			
1.	2.	3.	4.	5.	6.							7.		
1.	Zakup specjalistycznego taboru do odbioru odpadów stałych w tym	szt.	1,0	240 000										Środki gminy Budżet państwa Środki UE
	Środki gminy			36 000										
	Środki zewnętrzne			204 000										
2.	Zakup kontenerów do segregowanych odpadów stałych w tym	szt.	50,0	55 000										Budżet gminy Budżet państwa Środki UE
	Środki własne gminy			8 250										
	Środki zewnętrzne			46 750										

Całkowity koszt zadań inwestycyjnych		295 000	
w tym			
1.	Udział środków własnych gminy	44 250	15%
2.	Udział środków zewnętrznych	250 750	85%



Zbiorcze zestawienie nakładów inwestycyjnych planowanych do poniesienia w 2004-2013

Całkowity koszt realizacji celu nr 4 -" Rozbudowa i modernizacja infrastruktury w zakresie gospodarki odpadami	1 795 000
w tym udział:	
Środki własne gminy	269 250
Środki pomocowe	1 525 750

Zadania inwestycyjne do celu operacyjnego nr 5 na lata 2004-2006

Rozbudowa i modernizacja infrastruktury w zakresie wykorzystania odnawialnych źródeł energii

Lp.	Nazwa zadania	jedn.	ilość	Całkowity koszt	Nakłady finansowe do poniesienia w latach			Źródła finansowania
					2004	2005	2006	
1.	2.	3.	4.	5.	6.	7.	8.	9.
1.	Termomodernizacja budynku gimnazjum w Rynie w tym			200 000				Budżet gminy Budżet państwa Fundusze UE
	Środki własne gminy			30 000			30 000	
	Środki zewnętrzne			170 000			170 000	

0 52,5
0
396389

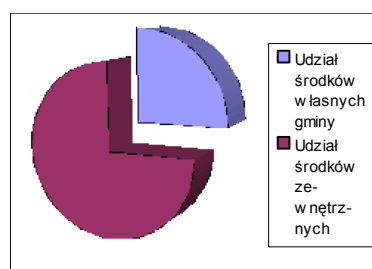
Nakłady finansowe do poniesienia w latach		2004	2005	2006
Razem środki własne		0	0	30 000
Razem środki zewnętrzne		0	0	170 000

30 000
170 000
200 000

Całkowity koszt zadań inwestycyjnych	200 000
---	----------------

w tym

1.	Udział środków własnych gminy	30 000	15%
2.	Udział środków zewnętrznych	170 000	85%



Zbiorcze zestawienie nakładów inwestycyjnych planowanych do poniesienia w 2004-20013

Całkowity koszt realizacji celu nr 5 - " Rozbudowa i modernizacja infrastruktury w zakresie wykorzystania odnawialnych źródeł energii	200 000
--	----------------

w tym udział:	
Środki własne gminy	30 000
Środki pomocowe	170 000

Zadania inwestycyjne do celu operacyjnego nr 6 na lata 2004-2006


Kompleksowe uzbrojenie terenu pod inwestycje i gospodarka mieszkaniowa

Lp.	Nazwa zadania	jedn.	ilość	Całkowity koszt [zł]	Nakłady finansowe do poniesienia w latach [zł]			Źródła finansowania
					2004	2005	2006	
1.	2.	3.	4.	5.	6.	7.	8.	9.
1.	Sporządzenie planów zagospodarowania przestrzennego w tym	pl.	1	150 000				Budżet gminy
	Środki własne gminy			150 000	50 000	50 000	50 000	
	Środki zewnętrzne			0	0	0	0	
2.	Adaptacja budynków na mieszkania socjalne w tym			400 000				Budżet gminy Budżet państwa Środki UE
	Środki własne gminy			100 000	0	100 000		
	Środki zewnętrzne			300 000	0	300 000		

Nakłady finansowe do poniesienia w latach	2004	2005	2006
Razem środki własne	50 000	150 000	50 000
Razem środki zewnętrzne	0	300 000	0

Całkowity koszt zadań inwestycyjnych	550 000
w tym	

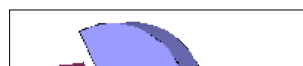
1.	Udział środków własnych gminy	250 000	45%
2.	Udział środków zewnętrznych	300 000	55%



250 000
300 000
550 000

Zadania inwestycyjne do celu operacyjnego nr 6 na lata 2007-2013

Lp.	Nazwa zadania	jedn.	ilość	Całkowity koszt	Okres realizacji inwestycji w latach							Źródła finansowania	
					2007	2008	2009	2010	2011	2012	2013		
1.	2.	3.	4.	5.	6.							7.	
1.	Sporządzenie planów zagospodarowania przestrzennego w tym			200 000									Budżet gminy Budżet państwa Środki UE
	Środki własne gminy			200 000									
	Środki zewnętrzne			0									
2.	Budowa budynku przeznaczonego na mieszkania socjalne w tym			1 200 000									Budżet gminy Budżet państwa Środki UE
	Środki własne gminy			300 000									
	Środki zewnętrzne			900 000									
3.	Adaptacja strychu budynku Urzędu Miasta i Gminy na pomieszczenia biurowe w tym			600 000									Budżet gminy Budżet państwa Środki UE
	Środki własne gminy			150 000									
	Środki zewnętrzne			450 000									

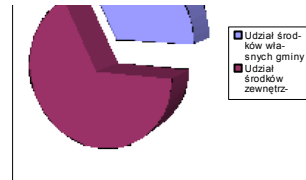


Udział środków zewnętrznych

Całkowity koszt zadań inwestycyjnych	2 000 000
---	------------------

w tym

1.	Udział środków własnych gminy	650 000	33%
2.	Udział środków zewnętrznych	1 350 000	68%



Zbiorcze zestawienie nakładów inwestycyjnych planowanych do poniesienia w 2004-2013

Całkowity koszt realizacji celu nr 6 -" Kompleksowe uzbrojenie terenu pod inwestycje i gospodarka mieszkaniowa"	2 550 000
--	------------------

w tym udział:

Środki własne gminy	900 000
Środki pomocowe	1 650 000

Zadania inwestycyjne do celu operacyjnego nr 7 na lata 2004-2006

Poprawa infrastruktury oświatowej

Lp.	Nazwa zadania	jedn.	ilość	Całkowity koszt [zł]	Nakłady finansowe do poniesienia w latach [zł]			Źródła finansowania
					2004	2005	2006	
1.	2.	3.	4.	5.	6.	7.	8.	9.
1.	Modernizacja budynku Ryńskiego Centrum Kultury (muzeum, kino) w tym	kpl.	1	200 000				Budżet gminy Budżet państwa Fundusze UE
	Środki własne gminy			50 000	0	25 000	25 000	
	Środki zewnętrzne			150 000	0	75 000	75 000	
2.	Remont świetlicy w Sterławkach Wielkich w tym	kpl.	1,0	100 000				Budżet gminy Budżet państwa Fundusze UE
	Środki własne gminy			25 000		12 500	12 500	
	Środki zewnętrzne			75 000		37 500	37 500	

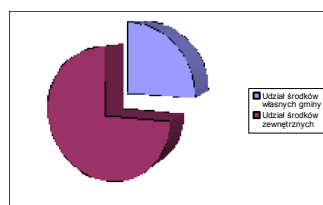
0	52,5
0	
396389	
0	
75 000	
225 000	
300 000	

Nakłady finansowe do poniesienia w latach	2004	2005	2006
Razem środki własne	0	37 500	37 500
Razem środki zewnętrzne	0	112 500	112 500

Całkowity koszt zadań inwestycyjnych 300 000

w tym

1.	Udział środków własnych gminy	75 000	25%
2.	Udział środków zewnętrznych	225 000	75%



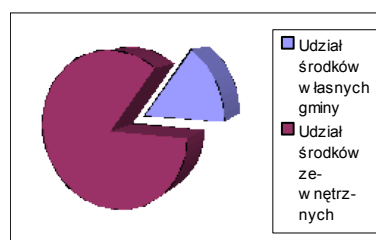
Zadania inwestycyjne do celu operacyjnego nr 7 na lata 2007-2013

Lp.	Nazwa zadania	jedn.	ilość	Całkowity koszt [zł]	Okres realizacji inwestycji w latach							Źródła finansowania	
					2007	2008	2009	2010	2011	2012	2013		
1.	2.	3.	4.	5.	6.							7.	
1.	Modernizacja przyszłolnego stadionu miejskiego w tym			1 000 000									Budżet gminy Budżet państwa Środki UE
	Środki własne gminy			150 000									
	Środki zewnętrzne			850 000									
2.	Organizacja biblioteki, stołówki i świetlicy w Rynie w tym			200 000									Budżet gminy Budżet państwa Środki UE
	Środki własne gminy			30 000									
	Środki zewnętrzne			170 000									

Całkowity koszt zadań inwestycyjnych 1 200 000

w tym

1.	Udział środków własnych gminy	180 000	15%
2.	Udział środków zewnętrznych	1 020 000	85%



Zbiorcze zestawienie nakładów inwestycyjnych planowanych do poniesienia w 2004-20013

Całkowity koszt realizacji celu nr 7 - "Poprawa infrastruktury oświatowej"	1 500 000
w tym udział:	
Środki własne gminy	255 000
Środki pomocowe	1 245 000

Zadania inwestycyjne do celu operacyjnego nr 8 na lata 2004-2006

Stworzenie społeczeństwa informacyjnego

Lp.	Nazwa zadania	jedm.	ilość	Całkowity koszt [zł]	Nakłady finansowe do poniesienia w latach [zł]			Źródła finansowania
					2004	2005	2006	
1.	2.	3.	4.	5.	6.	7.	8.	9.
1.	Informatyzacja w Urzędzie Miasta i Gminy w tym		1	250 000				Budżet gminy Środki UE
	Środki własne gminy			37 500		18 750	18 750	
	Środki zewnętrzne			212 500	0	106 250	106 250	

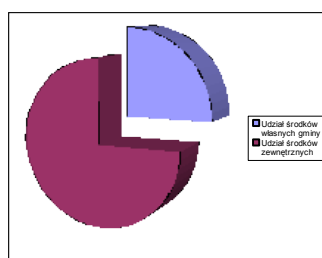
0 52,5
0
396389
37 500
212 500
250 000

Nakłady finansowe do poniesienia w latach	2004	2005	2006
Razem środki własne	0	18 750	18 750
Razem środki zewnętrzne	0	106 250	106 250

Całkowity koszt zadań inwestycyjnych	250 000
---	----------------

w tym

1.	Udział środków własnych gminy	37 500	15%
2.	Udział środków zewnętrznych	212 500	85%



Zbiorcze zestawienie nakładów inwestycyjnych planowanych do poniesienia w 2004-20013

Całkowity koszt realizacji celu nr 8 -" Stworzenie społeczeństwa informacyjnego"	250 000
w tym udział:	
Środki własne gminy	37 500
Środki pomocowe	212 500

Zadania inwestycyjne do celu operacyjnego nr 9 na lata 2004-2006

Budowa i modernizacja infrastruktury służącej rozwojowi turystyki

Lp.	Nazwa zadania	jedn.	ilość	Całkowity koszt [zł]	Nakłady finansowe do poniesienia w latach [zł]			Źródła finansowania
					2004	2005	2006	
1.	2.	3.	4.	5.	6.	7.	8.	9.
1.	Budowa sanitariatu na plaży miejskiej nad jeziorem Ołów w tym	kpl.	1	100 000				Budżet gminy Środki UE
	Środki własne gminy			15 000		15 000		
	Środki zewnętrzne			85 000		85 000		
2.	Remont pomostu na plaży miejskiej nad jeziorem Ołów w tym	kpl.	1	100 000				Budżet gminy Środki UE
	Środki własne gminy			15 000			15 000	
	Środki zewnętrzne			85 000			85 000	

0

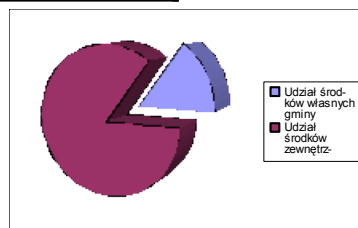
0

Nakłady finansowe do poniesienia w latach	2004	2005	2006
Razem środki własne	0	15 000	15 000
Razem środki zewnętrzne	0	85 000	85 000

Całkowity koszt zadań inwestycyjnych 200 000

w tym

1.	Udział środków własnych gminy	30 000	15%
2.	Udział środków zewnętrznych	170 000	85%



0

Zadania inwestycyjne do celu operacyjnego nr 9 na lata 2007-2013


Lp.	Nazwa zadania	jedn.	ilość	Całkowity koszt [zł]	Okres realizacji inwestycji w latach							Źródła finansowania	
					2007	2008	2009	2010	2011	2012	2013		
1.	2.	3.	4.	5.	6.							7.	
1.	Budowa sanitariatu w porcie żeglarskim nad jeziorem Ryńskim w tym			600 000									Budżet gminy Budżet państwa Środki UE
	Środki własne gminy			90 000									
	Środki zewnętrzne			510 000									
2.	Budowa ścieżek rowerowo - spacerowych nad jeziorami Ołów i Ryńskim oraz w okolicy wsi Wejdyki w tym			600 000									Budżet gminy Budżet państwa Środki UE
	Środki własne gminy			90 000									
	Środki zewnętrzne			510 000									
3.	Przebudowa amfiteatru na plaży miejskiej nad jeziorem Ołów w tym			750 000									Budżet gminy Budżet państwa Środki UE
	Środki własne gminy			112 500									
	Środki zewnętrzne			637 500									

0

0

0

Całkowity koszt zadań inwestycyjnych		1 950 000
w tym		
1.	Udział środków własnych gminy	292 500 15%
2.	Udział środków zewnętrznych	1 657 500 85%



Zbiorcze zestawienie nakładów inwestycyjnych planowanych do poniesienia w 2004-20013

Całkowity koszt realizacji celu nr 9 -"Budowa i modernizacja infrastruktury służącej rozwojowi turystyki"		2 150 000
w tym udział:		
Środki własne gminy		322 500
Środki pomocowe		1 827 500