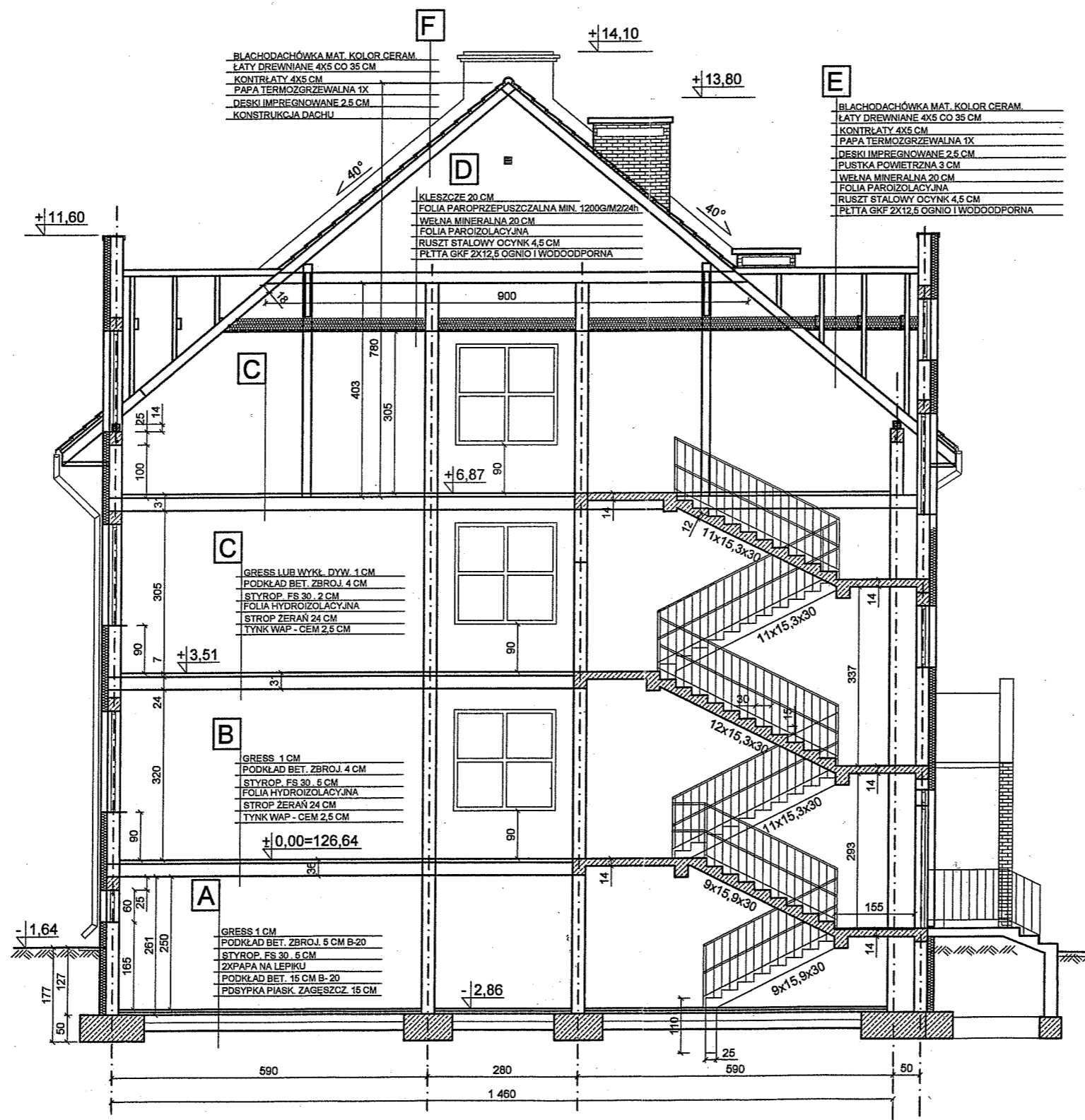




# PRZEKRÓJ A-A SKALA 1:100

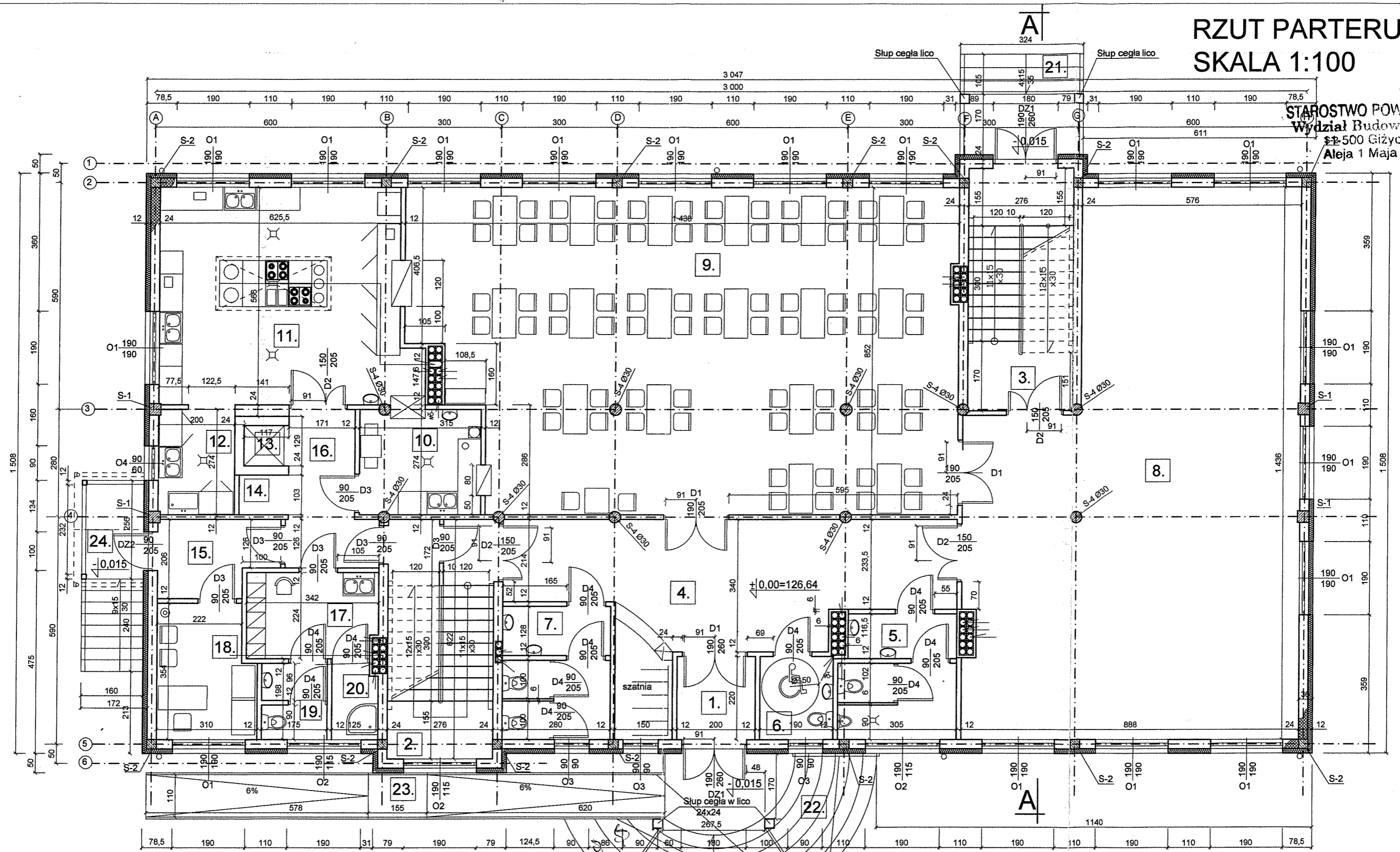
STAROSTWO POWIATOWE  
Wydział Budownictwa  
11-500 Giżycko  
Aleja 1 Maja 14



INWESTOR:	GMINA RYN	JEDNOSTKA PROJEKTOWA:	
	11-520 RYN		
PROJEKT:	ŚWIETLICA SZKOLNA		
BRANŻA:	ARCHITEKTURA	DATA:	STYCZEŃ 2008
RYSIARZ:	PRZEKRÓJ A-A		SKALA RYSUNKU: 1:100
PROJEKTANT:	RYSIARZ: BORYS	ASYSTENT:	NUMER RYSUNKU: 6
Upr. bud. art. 364 Nr. ewid. 1183/60	Mgr inż. arch. <i>[Signature]</i> Upr. z S 6 ust. 1 pkt 1 Nr ewid. 1183/60 Rzeczoznawca budowlany § 16 Uprawnienia urbanistyczne Nr 1018/7 Min. Gosp. Przem. i Bud. Wzrost		

# RZUT PARTERU SKALA 1:100

STAROSTWO POWIATOWE  
Wydział Budownictwa  
52-500 Giżycko  
Aleja 1 Maja 14



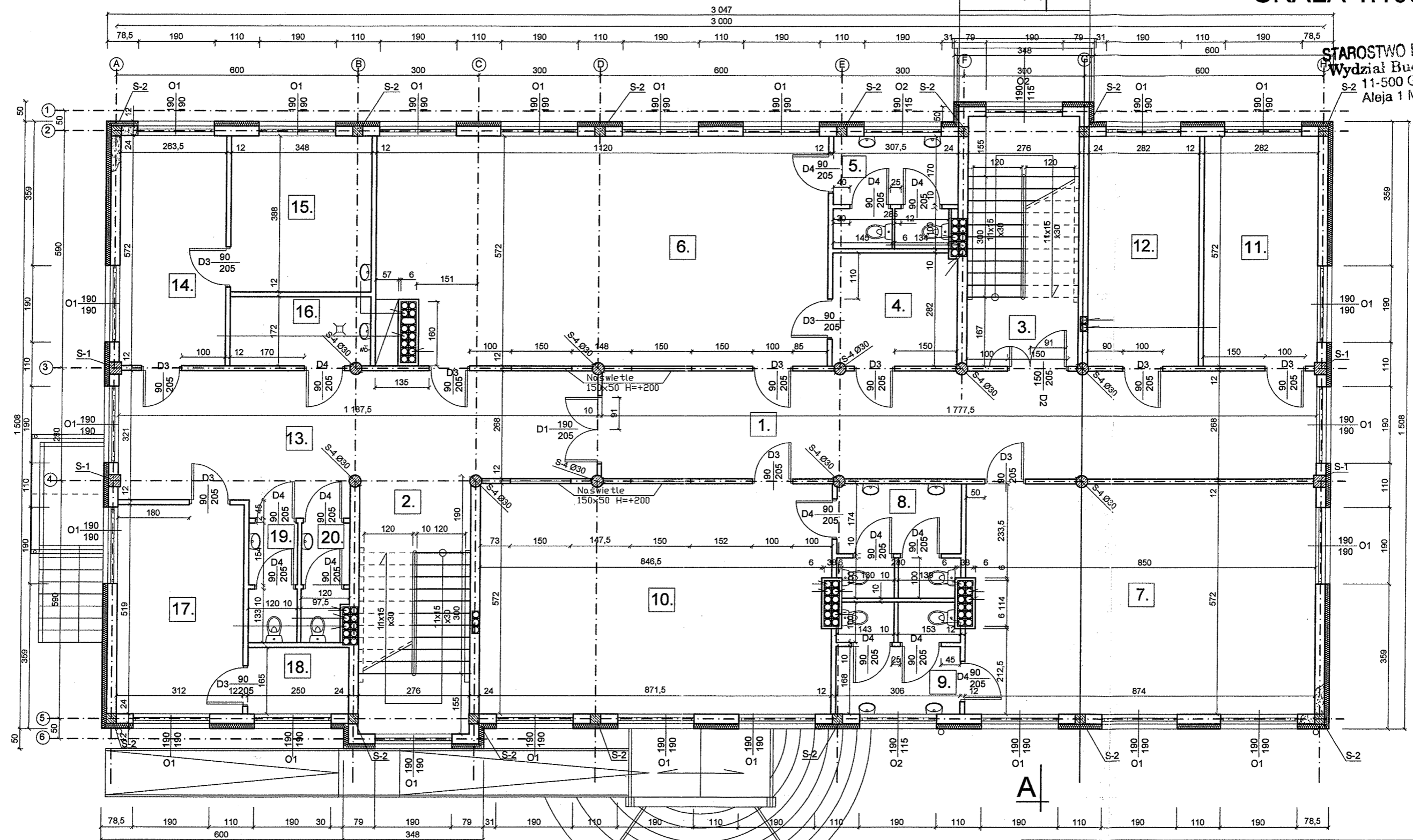
nr	pomieszczenie	posadzka	powierzchnia	nr	pomieszczenie	posadzka	powierzchnia
1	PRZEDSIONEK	gress niepoślizg.	4,40 m2	14	POM. GOSPODARCZE	gress niepoślizg.	1,48 m2
2	SCHODY	gress niepoślizg.	17,20 m2	15	PRZEDSIONEK	gress niepoślizg.	5,80 m2
3	SCHODY	gress niepoślizg.	17,20 m2	16	KORYTARZ	gress niepoślizg.	7,90 m2
4	HALL	gress niepoślizg.	36,90 m2	17	POK. SOCJAL. + SZATNIA	gress niepoślizg.	8,30 m2
5	WC chłop.	gress niepoślizg.	10,00 m2	18	POK. INTENDENTA	gress niepoślizg.	8,70 m2
6	WC niepełnospr. i personelu	gress niepoślizg.	4,20 m2	19	WC personel.	gress niepoślizg.	3,40 m2
7	WC dziewcz.	gress niepoślizg.	9,70 m2	20	NATRYSKI	gress niepoślizg.	2,50 m2
8	ŚWIETLICA	gress niepoślizg.	109,50 m2	19	WC personel.	gress niepoślizg.	3,40 m2
9	JADALNIA	gress niepoślizg.	107,10 m2	20	NATRYSKI	gress niepoślizg.	2,50 m2
10	ZMYWALNIA	gress niepoślizg.	7,80 m2	21	SCH. ZEWN. EWAKUAC..	gress niepoślizg.	9,50 m2
11	KUCHNIA	gress niepoślizg.	35,50 m2	22	SCHODY ZEWN. GŁÓWNE	gress niepoślizg.	29,40 m2
12	ZMYW. NACZ. KUCHEN.	gress niepoślizg.	4,90 m2	23	PODjazd NIEPEŁNOSP.	gress niepoślizg.	18,90 m2
13	WINDA TOWAR.	gress niepoślizg.	1,78 m2	24	SCHODY BOCZNE	gress niepoślizg.	8,00 m2

wejście główne do budynku  
wejście pomocnicze z pol. bud.  
Schody zewnętrzne z pol. bud.  
2miesz. niepełnospr.  
27 08 2020  
mgr inż. Piotr Ozorowski  
11-532 Wilkasy, ul. Brzozowa 10A  
upr. bud. nr SUW 70/92

INWESTOR: GMINA RYN		JEDNOSTKA PROJEKTOWA:	
PROJEKT: 11-520 RYN		ŚWIETLICA SZKOLNA	
BRANŻA: ARCHITEKTURA		DATA: STYCZEŃ 2008	
RYSIUNEK: RZUT PARTERU		SKALA RYSUNKU: 1:100	
RYSUJĄCY: BYSZARD BORYS Up. bud. nr 364 Nr. ewid. 1433/60		ASISTENT: Rzeczoznawca budowlany § 16 ust. 2 Uprawnienia urbanistyczne Nr. 1048/99 Min. Gosp. Przem. i Bud. Warszawa	
		NUMER RYSUNKU: 2	

# RZUT I PIĘTRA SKALA 1:100

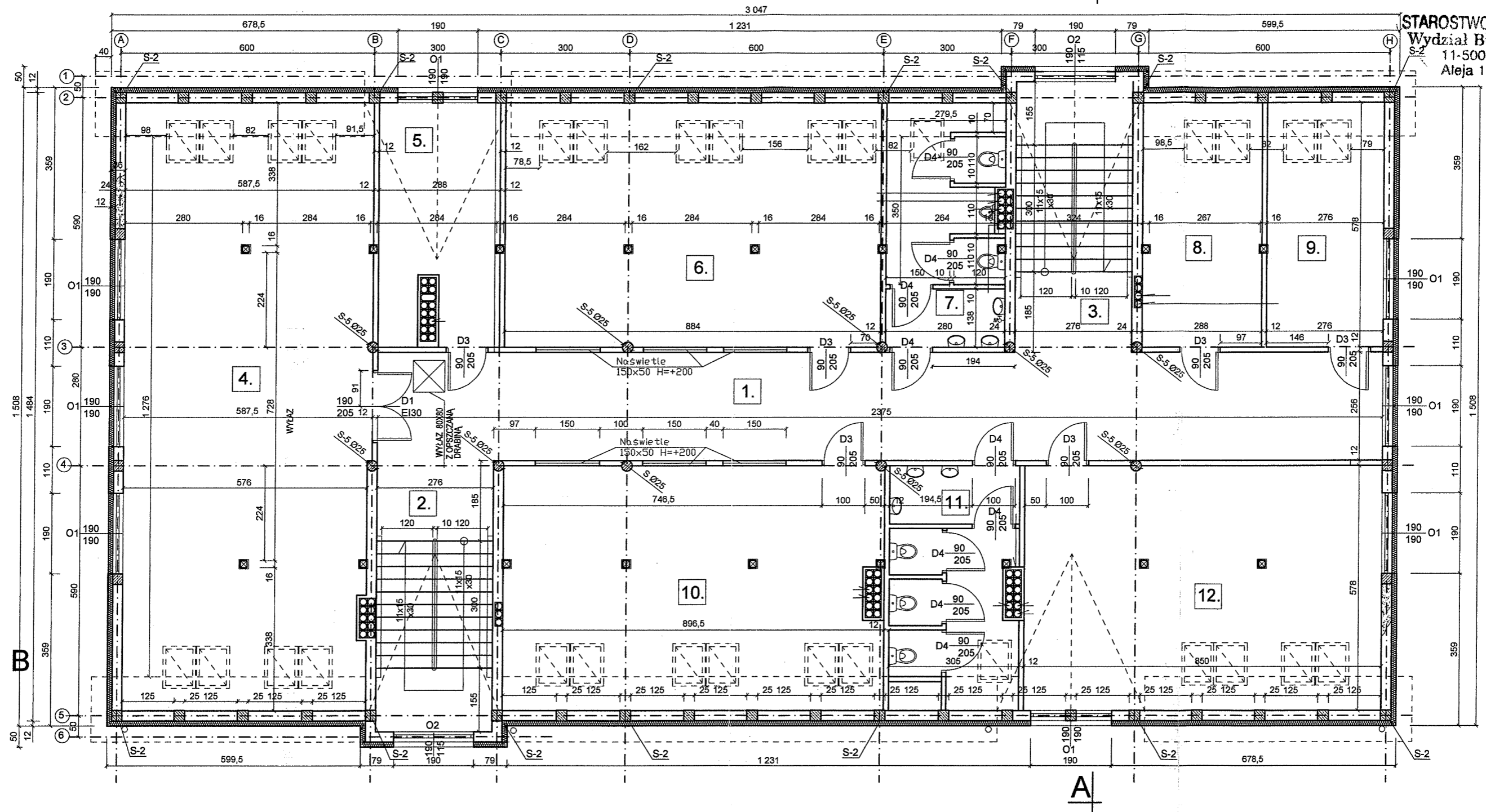
STAROSTWO POWIATOWE  
Wydział Budownictwa  
S-2 11-500 Giżycko  
Aleja 1 Maja 14



nr	pomieszczenie	posadzka	powierzchnia	nr	pomieszczenie	posadzka	powierzchnia
1	KORYTARZ	gress niepoślizg.	47,60 m <sup>2</sup>	11	SZATNIA	gress niepoślizg.	16,00 m <sup>2</sup>
2	SCHODY	gress niepoślizg.	17,20 m <sup>2</sup>	12	SZATNIA	gress niepoślizg.	16,30 m <sup>2</sup>
3	SCHODY	gress niepoślizg.	17,20 m <sup>2</sup>	13	HALL	gress niepoślizg.	28,46 m <sup>2</sup>
4	SZATNIA	gress niepoślizg.	7,70 m <sup>2</sup>	14	POK. NAUCZYCIEL.	gress niepoślizg.	17,00 m <sup>2</sup>
5	WC	gress niepoślizg.	7,60 m <sup>2</sup>	15	POK. NAUCZYCIEL.	gress niepoślizg.	11,58 m <sup>2</sup>
6	SALA	gress niepoślizg.	50,00 m <sup>2</sup>	16	POM. gosp sprzątanie	gress niepoślizg.	5,25 m <sup>2</sup>
7	SALA	gress niepoślizg.	50,00 m <sup>2</sup>	17	POM. BIUROWE	gress niepoślizg.	15,61 m <sup>2</sup>
8	WC	gress niepoślizg.	7,70 m <sup>2</sup>	18	POM. GOSPODARCZE	gress niepoślizg.	6,47 m <sup>2</sup>
9	WC	gress niepoślizg.	7,70 m <sup>2</sup>	19	WC personel.	gress niepoślizg.	3,19 m <sup>2</sup>
10	SALA	gress niepoślizg.	50,00 m <sup>2</sup>	20	WC damskie	gress niepoślizg.	3,19 m <sup>2</sup>

INWESTOR: GMINA RYN 11-520 RYN		JEDNOSTKA PROJEKTOWA:	
PROJEKT: ŚWIELICA SZKOLNA			
BRANŻA: ARCHITEKTURA		DATA: STYCZEŃ 2008	
RYSUNEK: RZUT I PIĘTRA		SKALA RYSUNKU: 1:100	
PROJEKTOWAŁ: BORYS Upr. bud. art. 364 Nr. ewid. 1488/60		ASISTENT: Rzeczoznawca budowlany § 16 ust. 1 Uprawnienia urbanistyczne Nr 1048/88 Min. Gosp. Przem. i Bud. Warszawa	
		NUMER RYSUNKU: 3	

# RZUT PODDASZA SKALA 1:100



STAROSTWO POWIATOWE  
Wydział Budownictwa  
11-500 Giżycko  
Aleja 1 Maja 14

nr	pomieszczenie	posadzka	powierzchnia
1	KORYTARZ	gress niepoślizg.	60,80m <sup>2</sup>
2	SCHODY	gress niepoślizg.	17,20 m <sup>2</sup>
3	SCHODY	gress niepoślizg.	17,20 m <sup>2</sup>
4	POM. NIEUŻYTK.	gress niepoślizg.	74,10 m <sup>2</sup>
5	POK. KIEROWNIK. ŚWIETL.	gress niepoślizg.	16,70 m <sup>2</sup>
6	SALA	gress niepoślizg.	51,10 m <sup>2</sup>
7	WC chłop.	gress niepoślizg.	16,20 m <sup>2</sup>
8	SZTWNIA.	gress niepoślizg.	16,70 m <sup>2</sup>
9	SZTWNIA.	gress niepoślizg.	16,00 m <sup>2</sup>
10	SALA	gress niepoślizg.	45,88 m <sup>2</sup>
11	WC dziewcz.	gress niepoślizg.	13,94 m <sup>2</sup>
12	SALA	gress niepoślizg.	42,33 m <sup>2</sup>

**Uwaga :**  
Konstrukcję drewnianą więźby obudować 2xpłyta gkf poniżej poziomu zabudowy płytami gipsowymi EI 30 SYSTEM KNAUFF

INWESTOR: GMINA RYN 11-520 RYN	JEDNOSTKA PROJEKTOWA:
PROJEKT: ŚWIETLICA SZKOLNA	
BRANŻA: ARCHITEKTURA	DATA: STYCZEŃ 2008
RYSUNEK: RZUT PODDASZA	
SKALA RYSUNKU: 1:100	
PROJEKTANT: RYSZARD BORYS Upr. bud. 142364 Nr. ewid. 1483/60	ASYSTENT: Mgr inż. arch. ... Upr. z 5 ... Rzecznikwa budowlana ... Uprawnienia urbanistyczne ... Min. Gosp. Przem. i Bud. Warsz.
NUMER RYSUNKU: 4	